

# Rapport annuel Réseau soja suisse 2023

à l'attention de l'assemblée générale

rédigé par Stefan Kausch, gérant de l'association Réseau soja suisse  
Bâle, 18 mars 2024

---

## Contenu

Le développement durable est un sport d'équipe.....	2
Évolution des prix et de la production.....	3
Des chaînes d'approvisionnement sans déforestation et respectueuses du climat.....	4
Visites aux fournisseurs .....	6
Médias.....	7
Importations de fourrage en 2023 .....	8
Bilan et compte de résultat.....	11
Membres et comité .....	14

## Le développement durable est un sport d'équipe

L'Union européenne (UE) réglemente désormais le commerce de matières premières telles que l'huile de palme, le soja, les bovins, le café, le cacao, le caoutchouc et le bois par le biais du règlement sur la déforestation EUDR 2023/1115. Les acteurs du marché de l'UE devront prouver que leurs produits et matières premières sont exempts de déforestation à partir du 31 décembre 2024. Qu'est-ce que cela signifie pour le réseau soja ?

Comme peu de soja fourrager est exporté vers l'UE par des entreprises suisses, le réseau soja n'est guère concerné. Néanmoins, nous regardons avec beaucoup d'intérêt vers l'Europe, car l'EUDR rend nécessaire une coopération accrue entre les acteurs des chaînes d'approvisionnement. Les relations entre les acteurs des chaînes de valeur sont rééquilibrées, et de nombreuses questions restent en suspens quant à la mise en œuvre des exigences de l'EUDR :

1. Données : À qui appartiennent les données, comment sont-elles collectées, comment sont-elles échangées entre les acteurs ? Quelle est l'infrastructure informatique nécessaire à cet effet ?
2. Coûts : quels investissements sont nécessaires pour garantir des chaînes d'approvisionnement sans déforestation<sup>1</sup> ? Comment les coûts sont-ils répartis entre les acteurs concernés, quelle part peut être répercutée sur le consommateur final ? Comment les acteurs s'accordent-ils pour partager les meilleures pratiques et ainsi réduire les coûts ? Les systèmes de certification existants peuvent-ils être utilisés ?
3. Effets secondaires : les petits producteurs (par ex. dans la culture de l'huile de palme<sup>2</sup>) perdent-ils leur accès au marché ? Est-ce qu'ils se tournent vers des matières premières ou des pays moins risqués ?

Malgré le flou qui entoure sa mise en œuvre, l'EUDR est un terrain d'entraînement bienvenu qui montre comment les défis peuvent être abordés et résolus. C'est-à-dire ensemble et en étroite collaboration entre les acteurs tout au long de la chaîne d'approvisionnement. Le réseau soja est un excellent exemple de la manière dont un tel travail d'équipe peut fonctionner pour plus de durabilité.

J'ai été très heureuse de faire partie du réseau Soja pendant deux ans. Je souhaite à tous les membres beaucoup de dynamisme, de plaisir et de succès dans le "sport d'équipe durable" et les remercie chaleureusement pour leur collaboration agréable et ciblée.

Salome Hofer



Présidente du Réseau soja suisse

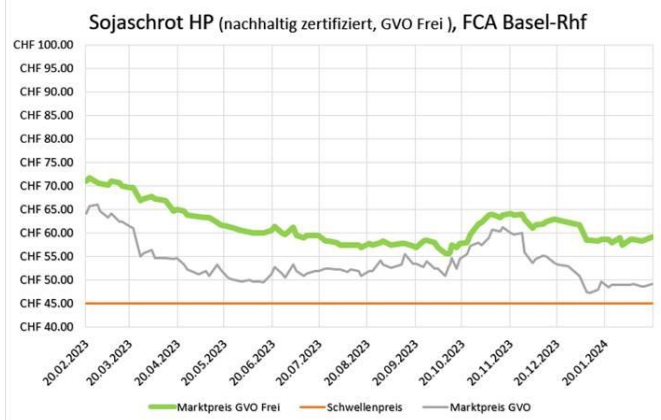
<sup>1</sup> L'évaluation d'impact de la Commission européenne a estimé que les coûts liés à la conformité avec l'EUDR pour les entreprises dans le domaine des produits de base pourraient atteindre 2,5 milliards de dollars par an.

<sup>2</sup> Coûts totaux approximatifs estimés pour satisfaire à la conformité EU DR EURO 2,440 / agriculteur par SPKS (Indonesian Independent Oil Palm Smallholder Union)

## Évolution des prix et de la production

Après la flambée des prix en 2021 et 2022, les prix des tourteaux de soja se sont fortement normalisés en 2023. A la fin de l'année, 100 kilogrammes de soja certifié sans OGM coûtaient environ 60 CHF.

Graphique : Evolution du prix du tourteau d'extraction de soja fév. 2023 - janv. 2024



La production mondiale de soja a dépassé les 400 millions de tonnes. Le Brésil détient la plus grande part de marché avec plus de 160 millions de tonnes. En Europe, une nouvelle récolte record a été enregistrée avec 12,2 millions de tonnes de soja selon Donau Soja<sup>3</sup>.

Graphique : Evolution de la culture européenne de soja 2013 - 2022

Soya area development in Europe (2013-2022 forecast)



Source: Donau Soja

L'augmentation des récoltes s'explique par l'extension de 20% des surfaces cultivées en soja en Ukraine ainsi que par la répartition favorable des précipitations et des périodes de sécheresse dans l'UE, qui ont permis d'augmenter le rendement par hectare. Les conditions positives de précipitations et de récolte ont également été ressenties en Autriche et en Allemagne. Bien que les surfaces cultivées (Autriche moins 6,4% ; Allemagne moins 12,8%) aient diminué, les quantités récoltées ont

<sup>3</sup> [https://www.donausoja.org/wp-content/uploads/2023/11/20231128\\_Market-Report\\_November\\_Ernte\\_DE.pdf](https://www.donausoja.org/wp-content/uploads/2023/11/20231128_Market-Report_November_Ernte_DE.pdf)

augmenté de 9,4% (Autriche) et de 9,6% (Allemagne). La récolte en Allemagne s'est élevée à 140.000 tonnes, en Autriche à 267.000 tonnes.

## Des chaînes d'approvisionnement sans déforestation et respectueuses du climat

### 1. Implications EUDR

Le règlement de l'UE sur la déforestation (EUDR) est entré en vigueur le 29 juin 2023. En introduisant un devoir de diligence, les non-PME devront s'assurer à partir du 30 décembre 2024 et les PME à partir du 30 juin 2025 que leurs produits destinés au marché de l'UE ne sont pas liés à la déforestation. Sont concernés les bovins, le cacao (y compris le chocolat), le café, l'huile de palme, le soja, le caoutchouc et le bois.

Pour le soja, les positions douanières suivantes sont concernées :

- 1201 Fèves de soja, même concassées
- 1208 10 Farine de fèves de soja
- 1507 Huile de soja et ses fractions, même raffinées, mais non chimiquement modifiées
- 2304 Tourteaux et autres résidus solides, même broyés ou agglomérés sous forme de pellets, de l'extraction de l'huile de soja

En 2023, la Suisse a exporté environ 3'000 tonnes de soja (équivalent) sous ces positions douanières, selon Swiss Impex. C'est peu par rapport au cacao ou au café, où l'impact sur la branche est de plusieurs fois plus important.

### 2. Premier Event intersectoriel

La plateforme pour un cacao durable, les réseaux suisses pour le soja et l'huile de palme et la communauté d'intérêts du café se sont penchés sur le défi de la déforestation le 28 juin 2023 au Gurten à Berne. Lors de ce premier événement intersectoriel, près de 150 personnes ont discuté de ce que le nouveau règlement de l'UE sur les chaînes de valeur sans déforestation signifie pour la Suisse et les secteurs de matières premières concernés, de ce qui a déjà été fait et des solutions nécessaires pour garantir la transparence et la durabilité des chaînes d'approvisionnement de ces matières premières agricoles.

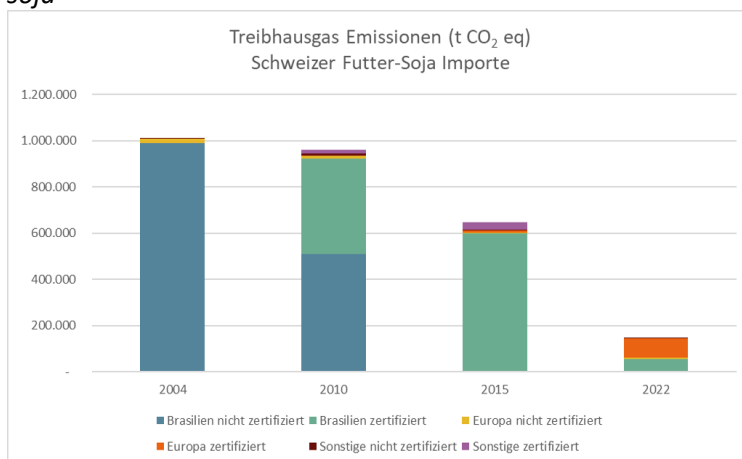
*Photo : Les secteurs du cacao, du soja, de l'huile de palme et du café unis contre la déforestation sur le Gurten*



### 3. Forte amélioration de l'empreinte écologique

A l'aide de données et d'enquêtes de Blonk Consultants (Agrifootprint 5.0<sup>4</sup>), ProTerra<sup>5</sup> et Donau Soja<sup>6</sup>, les émissions de gaz à effet de serre liées aux importations de soja suisse ont été calculées. L'évolution vers le soja fourrager certifié et l'origine européenne a permis de réduire les émissions de gaz à effet de serre d'environ 85%, passant de 1 010 000 tonnes d'équivalents CO<sub>2</sub> en 2004 à 147 000 tonnes d'équivalents CO<sub>2</sub> en 2022.

*Graphique : Evolution des émissions de gaz à effet de serre causées par les importations suisses de soja*



Source : Réseau soja suisse

Cette réduction représente une évolution réjouissante pour le réseau soja et un bon exemple de la manière dont un approvisionnement responsable peut contribuer à réduire l'impact environnemental d'un secteur.

<sup>4</sup> <https://portal.blonksustainability.nl/tool/22/>

<sup>5</sup> <https://www.proterrafoundation.org/news/environmental-footprint-of-proterra-certified-brazilian-soybean-products/>

<sup>6</sup> <https://www.donausoja.org/wp-content/uploads/2023/02/DS-LCA-Sojabohnen.pdf>

## Visites aux fournisseurs

La filière suisse de la viande, du lait et des œufs s'approvisionne en soja fourrager majoritairement en Allemagne et en Italie. Une délégation de membres du Réseau soja suisse a rendu visite à trois fournisseurs et à des producteurs sélectionnés dans le cadre d'une excursion de cinq jours. Le voyage a permis de faire les constats suivants :

- La surface cultivée en soja augmente en Europe. Cette culture attire les **agriculteurs** parce qu'elle nécessite peu d'intrants (pas d'engrais, pas d'insecticides ni de fongicides) et est donc aussi rentable que le blé (en Allemagne) et le maïs (en Italie). Les agriculteurs se font certifier lorsque les formalités administratives sont réduites et qu'ils reçoivent une prime pour les produits certifiés et sans OGM (prime, resp. déduction entre 4 et 20 €/t).
- L'absence de déforestation et de conversion de surfaces d'exploitation dignes de protection, avec comme date de référence 2008, est un critère des **standards directs** qui va au-delà du niveau de la législation dans l'UE. Pour le reste, la valeur ajoutée des [standards directs](#) par rapport à la législation ou aux propres programmes des fournisseurs est faible : la majeure partie des critères standards est couverte dans l'UE par la [conditionnalité / l'éco-conditionnalité](#). Néanmoins, les certifications sont importantes, car elles permettent de contrôler les exigences légales et de garantir l'égalité des chances en dehors de l'UE.
- Les exigences croissantes imposées par la législation européenne ([Green Deal](#), [EUDR](#), [PAC 2023-2027](#)) sont à la fois une chance et un risque pour les **organisations de standards**. D'une part, elles risquent de perdre leur caractère unique (p. ex. flux de marchandises distincts), d'autre part, de nouvelles possibilités s'offrent à elles (p. ex. aider les entreprises à remplir leur devoir de diligence).

### *Impressions d'ADM en Allemagne et de Cereal Docks et Oleificio San Giorgio en Italie*



## Médias

Au cours de l'année de référence, le réseau soja a été mentionné dans 55 articles de presse, dont 41 en allemand et 34 dans la presse écrite (source : Argus). Un article de Swissinfo a également été publié en portugais, en russe et en ukrainien. Le thème dominant était l'origine européenne.

### Sélection d'articles de presse

**SWI** swissinfo.ch

Schweizer Perspektiven in 10 Sprachen

Wissenschaft >

# Die Schweiz setzt weiter auf Futter-Soja aus Europa

NZZ

Anders als das Abkommen mit Indonesien sieht das Efta-Abkommen mit dem Mercosur offenbar keine Sonderkontingente für wenig umweltschädlich hergestellte Waren vor. Beim indonesischen Palmöl gab es ein zentrales umstrittenes Produkt, das zum Teil aus allgemein anerkannter zertifizierter Produktion stammt. Im Fall des Mercosur wäre das am ehesten Soja. Doch Soja als Speise- und als Futtermittel wird in der Schweiz hauptsächlich vom Sojanetzwerk Schweiz importiert und stammt bereits zu über 95 Prozent aus nachhaltiger Produktion und nicht aus Rodungsgebieten. Zudem kommt eine vom World Trade

Montag, 24. April 2023 02:04

Natur und Umwelt

## Futter-Soja mit verbessertem Fussabdruck

Von: ots/f24.ch

Wie aktuelle Berechnungen zeigen, konnten die beim Anbau von Futter-Soja entstehenden jährlichen Treibhausgase (THG)-Emissionen seit dem Basisjahr 2004 bis heute schrittweise um 85% reduziert werden. Diese Reduktion ist ein weiterer Meilenstein im Engagement des Soja Netzwerk Schweiz.



## Importations de fourrage en 2023

### 1. Soja

En 2023, selon Réservesuisse, un total de 218'603 t de soja fourrager a été importé en Suisse. Sur ce total, 212'309 t provenaient d'Europe, ce qui porte la part de soja européen à 97,1%. Les importations de soja fourrager en provenance du Brésil ont baissé à 6'294 t, soit 2,9%. Le principal pays producteur en Europe était l'Italie, avec 123'275 t. Cela correspond à une part de près de 60%. Le soja fourrager européen provenait à 15% d'Ukraine et à 8,5% d'Autriche.

Par rapport à l'année 2022, les importations de soja fourrager ont diminué de 19%. Les raisons de cette baisse des importations sont diverses. D'une part, les réserves obligatoires issues de la situation de crise (guerre en Ukraine) ont été réduites. En raison de l'extensification de l'élevage laitier, les tourteaux de colza sont de plus en plus utilisés pour l'alimentation des animaux au lieu du soja et la baisse du nombre de porcs a également eu une influence.

Tableau : Importations de soja fourrager 2023

Numéro de tarif douanier	Importation en tonnes	Désignation
2304.0010	210'789	Tourteaux et autres résidus solides, même broyés ou agglomérés sous forme de pellets, de l'extraction de l'huile de soja, destinés à l'alimentation animale
1201.9010	3'558	Fèves de soja, même concassées, pour l'alimentation des animaux, autres que celles pour la production d'huile
1201.9021	4'256	Fèves de soja, même concassées, destinées à la production d'huile, à l'alimentation animale
<b>Total</b>	<b>218'603</b>	

Source : Réservesuisse

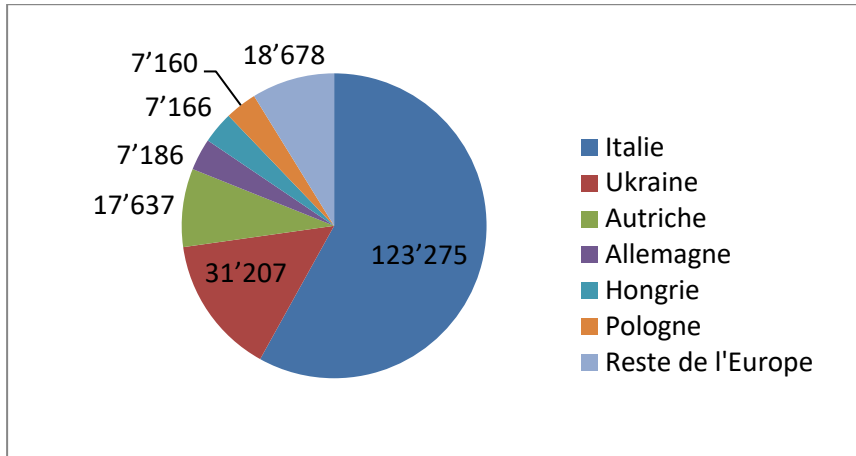
Tableau : Origine des importations de soja fourrager en 2023

	Importation (t)	Part (%)
<b>Total Europe</b>	212'309	97.1
<b>Total Brésil (y compris NL)</b>	6'294	2.9
<b>Total des importations 2023</b>	<b>218'603</b>	<b>100.0</b>

Sources : Réseau soja / Réservesuisse



Graphique : Origine Europe Importations de soja 2023 (en tonnes)



Source : Réseau soja / Réservesuisse

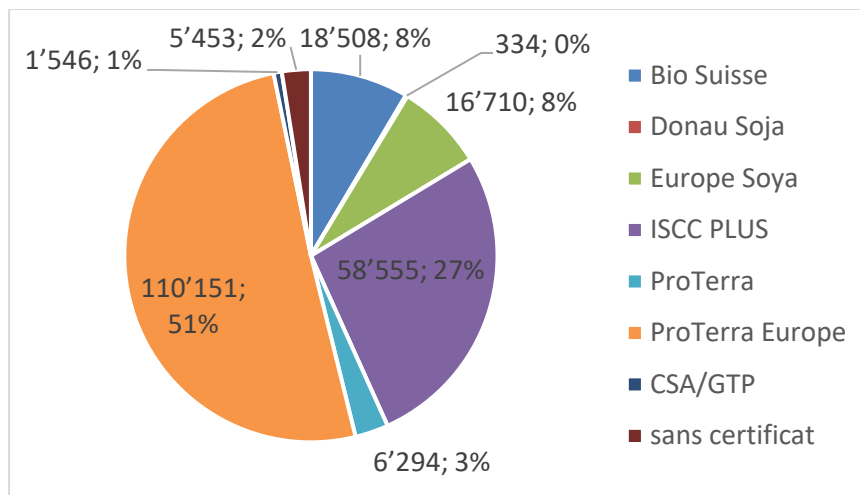
13 acheteurs ont communiqué des chiffres d'importation au réseau soja. Avec 217'551 t, ils ont couvert 99,5% des importations suisses de soja fourrager. La part certifiée parmi les fournisseurs s'élevait à 97,5%. ProTerra, ISCC PLUS, Bio Suisse et Europe Soya ont été les normes directrices les plus souvent appliquées. L'objectif d'une couverture d'au moins 90% du marché avec du soja fourrager certifié selon des normes reconnues a donc été atteint cette année encore. 75% des importations correspondent au modèle d'approvisionnement ségrégué, 25% sont des bilans de masse.

Tableau : part des standards dans les importations de soja fourrager en 2023

	Importation (t)	Part (%)
Bio Suisse	18'508	8.5%
Donau Soja	334	0.2%
Europe Soya	16'710	7.7%
ISCC PLUS	58'555	26.9%
ProTerra	6'294	2.9%
ProTerra Europe	110'151	50.6%
CSA/GTP	1'546	0.7%
sans certificat	5'453	2.5%
<b>Total importations</b>	<b>217'551</b>	<b>100%</b>

Source: Bio Suisse, Donau Soja, acheteurs du réseau soja, Réservesuisse

Graphique : Quantités (t) et parts (%) des standards dans les importations de soja fourrager des acheteurs du réseau soja 2023



Source : Bio Suisse, Donau Soja, acheteurs du réseau soja, Réservesuisse

## 2. Céréales et brisures de riz

En 2023, les importations de céréales fourragères et de brisures de riz ont été nettement inférieures à celles de l'année précédente. Au total, selon Réservesuisse, 256'319 t de blé, 29'532 t d'orge, 17'504 t d'avoine et 3'544 t de brisures de riz ont été importées en Suisse. Les importations totales de céréales (blé, orge, avoine) ont diminué de 109'662 t (-27%), les importations de blé ayant baissé de 19%, celles d'orge de 60%, celles d'avoine de 23% et celles de brisures de riz de 69%. Les pays producteurs de blé, d'orge et d'avoine étaient la France et l'Allemagne. Les brisures de riz ont été importées en grande partie du Brésil, avec une petite quantité en provenance d'Italie.

Au total, 304'096 t de céréales et 2'742 t de brisures de riz ont été annoncées pour l'année 2023 par 16 entreprises d'approvisionnement. En comparaison avec les données de Réservesuisse, la couverture est donc de 100% pour le blé, 88% pour l'orge, 90% pour l'avoine et 77% pour les brisures de riz. A l'exception d'un seul, tous les approvisionneurs ont pu respecter les objectifs fixés. Les objectifs pour le gluten de maïs et le dextrose ont été reportés d'un an, à 2024, en raison du manque d'offre en Europe.

**Blé, orge, avoine** 16 acheteurs indiquent avoir importé en 2023 un total de 259 708 t de blé et de méteil. 6715 t sans preuve " sans accélération synthétique de maturation au glyphosate". Le taux de réalisation des objectifs pour le blé est donc de 97,4%.

12 acheteurs ont importé en 2023 un total de 28'661 t d'orge. Près de 12% de cette quantité ont été achetés sans preuve " sans accélération synthétique de maturation au glyphosate". Le taux de réalisation de l'objectif de 95% n'est donc pas atteint.

En 2023, 15 728 tonnes d'avoine ont été déclarées. Près de 95% d'entre elles ont été achetées avec la preuve de l'absence d'accélération synthétique de maturation. L'objectif du réseau a donc été atteint pour l'avoine.

## Bilan et compte de résultat

BILANZ	31.12.2023		31.12.2022	
	CHF	%	CHF	%
<b>AKTIVEN</b>				
Flüssige Mittel	102'344.51	99.8	57'145.01	100.0
Post	102'344.51		57'145.01	
Aktive Rechnungsabgrenzungen	182.20	0.2	0.00	0.0
<b>Umlaufvermögen</b>	<b>102'526.71</b>	<b>100.0</b>	<b>57'145.01</b>	<b>100.0</b>
<b>TOTAL AKTIVEN</b>	<b>102'526.71</b>	<b>100.0</b>	<b>57'145.01</b>	<b>100.0</b>
<b>PASSIVEN</b>				
Verbindlichkeiten aus Lieferungen und Leistungen Kreditoren	61'371.50 61'371.50	59.9	10'931.60 10'931.60	19.1
Kurzfristiges Fremdkapital	61'371.50	59.9	10'931.60	19.1
Vereinsvermögen zu Beginn Geschäftsjahr	46'213.41		31'043.22	
Vermögensrück-/vorschlag	-5'058.20		15'170.19	
Vereinsvermögen 31.12.	41'155.21	40.1	46'213.41	80.9
<b>TOTAL PASSIVEN</b>	<b>102'526.71</b>	<b>100.0</b>	<b>57'145.01</b>	<b>100.0</b>

ERFOLGSRECHNUNG	IST 01.01. - 31.12.2023		Budget 2023		IST 01.01. - 31.12.2022	
	CHF	%	CHF	Abw. %	CHF	%
<b>Ertrag</b>						
Statutarische Mitgliederbeiträge	162'500.00	100.0	160'000.00	2	153'310.00	100.0
<b>Total Ertrag</b>	<b>162'500.00</b>	<b>100.0</b>	<b>160'000.00</b>	<b>2</b>	<b>153'310.00</b>	<b>100.0</b>
<b>Aufwand</b>						
Medienanlass, Medienreise	0.00		-2'000.00	-100	-1'176.05	
Website, Newsletter, Faktenblätter	-1'261.25		-5'000.00	-75	-357.90	
Mitgliederversammlung	-862.15		-4'000.00	-78	-2'449.00	
Studien	-1'717.85		-5'000.00	-66	0.00	
Buch- und Kontoführung	-2'000.75		0.00		-1'119.86	
<b>Total Kommunikation</b>	<b>-5'842.00</b>	<b>-3.6</b>	<b>-16'000.00</b>	<b>-63</b>	<b>-5'102.81</b>	<b>-3.3</b>
Stichprobenkontrolle	-18'125.90		-18'000.00	1	-14'679.55	
Benchmark, Witness Audits	-4'954.20		-7'000.00	-29	-7'600.00	
<b>Total Qualitätsmanagement</b>	<b>-23'080.10</b>	<b>-14.2</b>	<b>-25'000.00</b>	<b>-8</b>	<b>-22'279.55</b>	<b>-14.5</b>
Vereinsleitung	-49'332.35		-50'000.00	-1	-51'004.55	
Kommunikation	-28'359.60		-20'000.00	42	-19'882.75	
Qualitätsmanagement	-16'539.05		-15'000.00	10	-12'540.33	
Supply Chain Management	-40'383.00		-30'000.00	35	-26'048.62	
Spesen	-4'022.10		-1'000.00	302	-1'281.20	
<b>Total Geschäftsstelle</b>	<b>-138'636.10</b>	<b>-85.3</b>	<b>-116'000.00</b>	<b>20</b>	<b>-110'757.45</b>	<b>-72.2</b>
<b>Total Aufwand</b>	<b>-167'558.20</b>	<b>-103.1</b>	<b>-157'000.00</b>	<b>7</b>	<b>-138'139.81</b>	<b>-90.1</b>
<b>Vermögensrück-/vorschlag</b>	<b>-5'058.20</b>	<b>-3.1</b>	<b>3'000.00</b>	<b>-269</b>	<b>15'170.19</b>	<b>9.9</b>

## Rapport de l'organe de révision

SMP · PSL | swissmilk

Sojanetzwerk Schweiz  
St. Johannes Vorstadt 3  
4056 Basel

Bern, 27. Februar 2024

### Revisionsbericht 2023, Sojanetzwerk Schweiz

Im Auftrag des Vereins Soja Netzwerk Schweiz hat der Unterzeichnende die Jahresrechnung für das Kalenderjahr 2023 geprüft.

Die Einnahmen und Ausgaben der Erfolgsrechnung sind belegt. Diese weist einen Ausgabenüberschuss von **CHF 5'058.20** aus.

Die Bilanz schliesst beidseitig mit **CHF 102'526.71** ab. Die ausgewiesenen Aktiven und Passiven sind ordnungsgemäss belegt und sauber geführt.

Gestützt auf die Ergebnisse der Kontrolle beantragt der Unterzeichnende, die Erfolgsrechnung vom 1.1.2023 - 31.12.2023 und die Bilanz per 31.12.2023 zu genehmigen.

Der Revisor

Reto Burkhardt  
Schweizer Milchproduzenten SMP

## Membres et comité

Aucun nouveau membre n'a rejoint l'association au cours de l'année de référence. La base des membres est donc restée stable. Au 31.12.2023, le Réseau soja suisse compte 33 membres :

Aachtal Futter AG, Agrokommerz AG, Agrokorn AG, ALDI SUISSE AG, Bell Suisse SA, Bio Suisse, Interprofession du lait (IP Lait), Cerador AG, Coop société coopérative, Denner AG, Egli Mühlen AG, Emmi Suisse, Ernst Sutter AG, fenaco société coopérative, GalloSuisse, Granovit AG, Heinz & Co. AG, IP-SUISSE, Kunz Kunath AG, Lidl Suisse, Meliofeed AG, Fédération des coopératives Migros, Nungesser AG, Union suisse des paysans (USP), Producteurs suisses de lait (PSL), Suisseporcs, Transgourmet Schweiz AG, UFA AG, Association suisse du commerce des céréales et aliments pour animaux (VSGF), Association suisse des fabricants d'aliments pour animaux (VSF), Volg Konsumwaren AG, Weber & Hermann AG, WWF Suisse

Le comité de l'association se composait comme suit au 31 décembre 2023 :

- Salome Hofer (présidente), Coop Société Coopérative
- Fortunat Schmid (vice-président), fenaco société coopérative
- Andrea Rota, Fédération des coopératives Migros
- Michel Darbellay, Union suisse des paysans USP
- Thomas Kopp, Fédération suisse du commerce des céréales et aliments pour animaux VSGF
- Christian Oesch, Association suisse des fabricants d'aliments fourragers VSF

Quatre réunions du comité ont eu lieu en 2023.